

# CAMA X'PRIM<sup>3</sup>



ESTE PRODUCTO CUMPLE CON LOS REQUISITOS DE LA DIRECTIVA EUROPEA 93/42/CEE. HA SIDO DISEÑADO Y FABRICADO DE CONFORMIDAD CON LA NORMA VIGENTE CEI 60601-2-52

La cama X'prim3 ha sido diseñada según el principio Ergofix. Sistema patentado de montaje y desmontaje. La cama X'prim3 puede montarse y desmontarse fácilmente por una sola persona.


- **Ergonómica:** Fácil fijación de los paneles gracias al sistema Easy-move. Montaje y desmontaje del somier sin usar herramientas. Marcas azules para ayuda al montaje.
- **Seguridad:** Pasadores de seguridad para la unión de los dos semi-somieres. Barandillas con indicador de fijación. Fijación de los cables del actuador y mando a la cruceta.
- **Confort:** Inclinación del respaldo hasta 75°. Caja de control de altura variable, reduce el sonido y las vibraciones.



MONTAJE Y DESMONTAJE ERGONÓMICO:



Pasadores de seguridad para la unión de los dos semi-somieres.



La amplitud de la cruceta proporciona estabilidad lateral.



Caja de control de altura variable, reduce el sonido y las vibraciones.



Fijación de los paneles, sistema Easy-move

OPCIONES Y ACCESORIOS:

(1) CPR: Cardio Pulmonary Resuscitation

- Elevación del respaldo eléctrico CPR (1).
- Elevador de respaldo con traslación.
- Elevador de pierna eléctrica.
- Barandillas SAM Ergonom, Evolucion, Activ.
- Freno centralizado.
- Tope mural.
- Mando infra-rojos.
- Faldón sobre ruedas.

CARACTERÍSTICAS TÉCNICAS

DESCRIPCIÓN	DIMENSIONES	PESO DE LA CAMA	ALTURA	ER*	ELEVADOR DE PIERNAS	CARGA NORMAL DE USO	RUEDAS	NORMAS	ESTANQUEIDAD
X'PRIM3 3 funciones eléctricas con plegado de rodillas Ref. IXN1L08100de	90 x 200 cm. somier divisible	64,5 kg. sin accesorios ni paneles	de 34 a 84 cms.	hasta 75°	Pliegue de rodillas 26° y 16° Ajuste de los pies por cremallera	170 kg. Colchón 20 kg. Paciente 135 kg. Accesorios 15 kg.	Ø 100 mm.	CEI 60601-2-52	Motorización y caja LINAK IP66  Botonera LINAK IP54

\* ER = Elevador de Respaldo

- 2 soportes para accesorios (en los largueros)
- 2 soportes de mástil porta gotero (en cabezal de la cama)
- 2 soportes de mástil incorporador (en cabezal de la cama)

Garantía mecánica, eléctrica y de la botonera 5 años. \*  
Garantía de los paneles y accesorios 1 año. \*  
\*En condiciones normales de uso y excepto piezas de desgaste, ver instrucciones de uso.



WinnCare Spain. Ctra. Masía del Juez, 37b – 46909 Torrente (Valencia) – España  
Tel : +34 9 61 56 55 21 – Fax : +34 9 61 56 03 83 – E-mail : ventas@winnCare.es

www.winnCare.es



Con el propósito de mejora permanente de sus productos, el GRUPO WINNCARE se reserva el derecho de modificar sin previo aviso las características técnicas - fotografías no contractuales.

Fabricado por

