

















<h1>FOREST 3</h1>			
<p>Forest 3 Silla de ruedas electrónica con tracción trasera con excelentes capacidades en exteriores y óptimas posibilidades en interiores.</p>			
	Precio	Imagen	
Configuración estándar			





CONFIGURACIÓN				
Motor	6 km/h (motores 220W)	<input type="checkbox"/>	4.300,00 €	
	10 km/h (motore 350W / 4 polos)	<input type="checkbox"/>	4.550,00 €	
	14 km/h (motores 550w - 120Ah -XD - 4 polo)	<input type="checkbox"/>	5.368,00 €	
Ancho de asiento	400 mm	<input type="radio"/>		
	450 mm	<input type="radio"/>		
	500 mm	<input type="radio"/>		
Profundidad de asiento	420 mm	<input type="radio"/>		
	440 mm	<input type="radio"/>		
	460 mm	<input type="radio"/>		
	480 mm	<input type="radio"/>		
	500 mm	<input type="radio"/>		
	520 mm	<input type="radio"/>		
Altura de asiento	415 mm	<input type="radio"/>		
	435 mm	<input type="radio"/>	SOLO POSIBLE CON SE43	
	465 mm	<input type="radio"/>		
	480 mm	<input type="radio"/>	SOLO POSIBLE CON SE42 ELEVACION DE ASIENTO	

MANDOS				
R	Derecha	<input type="radio"/>		
L	Izquierda	<input type="radio"/>		
Abatible				
SE53	Sistema abatible mando (dentro-fuera)	<input checked="" type="checkbox"/>		
SE53Z	Sistema abatible con inclinación (dentro- fuera)	<input type="checkbox"/>	95,00 €	
SE53A	Sistema abatible bloqueo 3 posiciones (dentro-fuera)	<input type="checkbox"/>	95,00 €	
	Mando estándar según configuración			
REM 150	REM 150 mando 6km/h + Luces <i>OPCIÓN CON SE19, SIN OPCIONES ELÉCTRICAS</i>	<input type="checkbox"/>	600,00 €	
	REM 150 mando 10 km/h + Luces <i>OPCIÓN CON SE19, SIN OPCIONES ELÉCTRICAS</i>	<input type="radio"/>		
	REM 150 mando 14 km/h + Luces <i>OPCIÓN CON SE19, SIN OPCIONES ELÉCTRICAS</i>	<input type="radio"/>		
REM2XX	Mando REM 200 <i>POSIBLE SOLO CON OPCIONES ELÉCTRICAS</i>	<input type="radio"/>		
LCD	Mando con pantalla táctil LCD integrada	<input type="checkbox"/>	940,00 €	
SE68	Palancas especiales para tetrapléjicos para cambiar funciones en el joystick Tipo LCD - 8 funciones	<input type="checkbox"/>	1.365,00 €	
SE64 - fijado	Mandos 10 botones, fijo <i>SE64 se colocará en el lado opuesto del controlador en combinación con SE53Z Y SE53A. Si el SE 64 debe montarse en el mismo lado que el joystick, sólo es posible en combinación con el SE 53.</i>	<input type="checkbox"/>	500,00 €	
SE64 - giratorio	Mandos 10 botones, abatible <i>SE64 se colocará en el lado opuesto del controlador en combinación con SE53Z Y SE53A. Si el SE 64 debe montarse en el mismo lado que el joystick, sólo es posible en combinación con el SE 53.</i>	<input type="checkbox"/>	500,00 €	

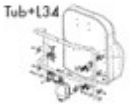

OPCIONES DE MANDO				
SE04	Mando mentón abatible manual con REM400 <i>* Reposacabezas incluido</i>	<input type="checkbox"/>	1.590,00 €	
SE104	Mando mentón abatible eléctrico con REM500 <i>* Soporte flexo, Pulsadores externos, Mando compacto DLX-CR400-A * Reposacabezas incluido</i>	<input type="checkbox"/>	2.995,00 €	
SE08	Mando acompañante (respaldo) <i>* Usuario no puede manejar la silla</i>	<input type="checkbox"/>	90,00 €	
SE09	Doble mando (Conducción / Actuadores) <i>* Prioridad: Elección que joystick manda (Usuario o Acompañante)</i>	<input type="checkbox"/>	915,00 €	
SE50	V-stab	<input type="checkbox"/>	835,00 €	
SE55	Joystick Reforzado + REM500 (Altura 17'5 cm)	<input type="checkbox"/>	3.075,00 €	
SE63	Bola suave	<input type="checkbox"/>	106,00 €	
SE82	Botón de control (octopus 2)	<input type="checkbox"/>	1.660,00 €	
SE83	Mini joystick	<input type="checkbox"/>	3.710,00 €	
XD	Módulo de potencia de alta resistencia (120 Ah)	<input type="checkbox"/>	390,00 €	

REPOSABRAZOS					
	Goma en PU		S		
	Reposabrazos confort PU Soft touch		<input type="checkbox"/>	45,00 €	
	Reposabrazos polipiel		<input type="checkbox"/>	67,00 €	
B66O	Reposabrazos hemiplejia orientable * <i>* Incompatible con B15, SE74A o SE16</i>	<input type="radio"/> Derecha <input type="radio"/> Izquierda	<input type="checkbox"/>	148,00 €	
B66M	Reposabrazos hemipléjico con soporte palmar* <i>Incompatible con B15, SE74A o SE16</i>	<input type="radio"/> Derecha <input type="radio"/> Izquierda	<input type="checkbox"/>	171,00 €	
B66ML	Reposabrazos hemipléjico con soporte palmar - modelo largo* <i>* Incompatible con B15, SE74A o SE16</i>	<input type="radio"/> Derecha <input type="radio"/> Izquierda	<input type="checkbox"/>	216,00 €	
B66MA	Reposabrazos hemipléjico con soporte palmar- modelo anatómico <i>* Incompatible con B15, SE74A o SE16</i>	<input type="radio"/> Derecha <input type="radio"/> Izquierda	<input type="checkbox"/>	183,00 €	
B66MAL	Reposabrazos hemipléjico con soporte palmar - modelo anatómico largo* <i>* Incompatible con B15, SE74A o SE16</i>	<input type="radio"/> Derecha <input type="radio"/> Izquierda	<input type="checkbox"/>	225,00 €	
B66OM	Reposabrazos hemipléjico con soporte palmar - orientable* <i>* Incompatible con B15, SE74A o SE16</i>	<input type="radio"/> Derecha <input type="radio"/> Izquierda	<input type="checkbox"/>	333,00 €	
B66OML	Reposabrazos hemipléjico con soporte palmar - modelo largo - orientable* <i>* Incompatible con B15, SE74A o SE16</i>	<input type="radio"/> Derecha <input type="radio"/> Izquierda	<input type="checkbox"/>	417,00 €	
B66OMA	Reposabrazos hemipléjico con soporte palmar - modelo anatómico - orientable* <i>* Incompatible con B15, SE74A o SE16</i>	<input type="radio"/> Derecha <input type="radio"/> Izquierda	<input type="checkbox"/>	348,00 €	
B66OMAL	Reposabrazos hemipléjico con soporte palmar - modelo anatómico largo - orientable* <i>* Incompatible con B15, SE74A o SE16</i>	<input type="radio"/> Derecha <input type="radio"/> Izquierda	<input type="checkbox"/>	429,00 €	

REPOSAPIÉS					
B06	Reposapiés extraíbles 85° (Base asiento-Paleta: 271-391 mm)		S		
BA6	Reposapiés extraíbles 85° cortos (7cm menos BA6)		<input type="radio"/>		
BK6	Paleta monoblock		<input type="checkbox"/>	111,00 €	

REPOSAPIERNAS				
BZ10	Paleta elevable monoblock	<input type="checkbox"/>	370,00 €	
BZ7	Reposapiernas elevables par (Base asiento-Paleta: 470-640 mm)	<input type="checkbox"/>	290,00 €	
BZ8	BZ8 Reposapiernas elevables cortos par (7cm menos BZ7)	<input type="checkbox"/>	290,00 €	
BK7	Apoyo para amputados	<input type="checkbox"/>	134,00 €	
BL7	Apoyo para amputados	<input type="checkbox"/>	134,00 €	
BZE	Reposapiernas elevables eléctricos - par	<input type="checkbox"/>	1.170,00 €	




COLORES (chasis)						
		Mate		Brillante		
C4	Rojo brillante	<input type="radio"/>		<input type="radio"/>		-
C5	Negro	<input type="radio"/>		<input type="radio"/>		-
C8	Amarillo	<input type="radio"/>		<input type="radio"/>		-
C29	Plateado	<input type="radio"/>		<input type="radio"/>		-
C53	Naranja	<input type="radio"/>		<input type="radio"/>		-
C55	Inox	<input type="radio"/>		<input type="radio"/>		-
C56	Azul metálico	<input type="radio"/>		<input type="radio"/>		-
C59	Champagne	<input type="radio"/>		<input type="radio"/>		-
C71	Mirror azul	-		<input type="radio"/>		-
C72	Mirror rojo	-		<input type="radio"/>		-
C73	Mirror verde lima	-		<input type="radio"/>		-
C76	Blanco	<input type="radio"/>		<input type="radio"/>		-
C78	Mirror cyan	-		<input type="radio"/>		-
C79	Celeste	<input type="radio"/>		<input type="radio"/>		-
C85	Verde brillante	<input type="radio"/>		<input type="radio"/>		-
C87	Calabaza	<input type="radio"/>		<input type="radio"/>		-
C88	Dorado	<input type="radio"/>		<input type="radio"/>		-
C89	Cobre oscuro	<input type="radio"/>		<input type="radio"/>		-
Otro color dentro de la gama cromática de Vermeiren						300,00 €




RESPALDO / TAPIZADO				
Tipo de respaldo				
L34 Cojín anatómico fijado a chasis NO ajustable	Cojín preformado			
	Tapizado PU Soft Touch (negro)	<input type="checkbox"/>	710,00 €	
	Tapizado 3D Net (negro)	<input type="checkbox"/>		
	Tapizado de polipiel (negro)	<input type="checkbox"/>		
L34 Tub con cojín anatómico multiajustable	Respaldo tubular: cojín preformado ajustable con abrazadera de aluminio		710,00 €	
	Tapizado PU Soft Touch (negro)	<input type="checkbox"/>		
	Tapizado 3D Net (negro)	<input type="checkbox"/>		
	Tapizado de polipiel (negro)	<input type="checkbox"/>		
L44 Tubular ajustable en tensión	Respaldo tubular con correas ajustables y lona de respaldo		s.c	
	Tapizado de Nylon	<input type="radio"/>		

ASIENTO				
L35	Cojín de asiento anatómico fijado en chasis de asiento			
	Tapizado PU Soft Touch (negro)	<input type="checkbox"/>	630,00 €	
	Tapizado 3D Net (negro)	<input type="checkbox"/>		
	Tapizado 3D Net + Nylon PLUS	<input type="checkbox"/>		
	Tapizado de polipiel (negro)	<input type="checkbox"/>		
L16 + Cojín de asiento anatómico extraíble fijado a base de madera forrada con velcro (tapizado a elegir)				
L16F+L35 Soft	Tapizado PU Soft Touch (negro)	<input type="checkbox"/>	630,00 €	
L16F+L35 Net/C	3D NET + Nylon PLUS	<input type="checkbox"/>		
L16F+L35 Skai	Tapizado de polipiel (negro)	<input type="checkbox"/>		
L16F+B23 nylon	Tapizado de Nylon	<input type="radio"/>	s.c	






AJUSTE DE ASIENTO Y RESPALDO (BASCULACION / RECLINACION)				
SE30	Basculación manual	<input type="radio"/>		
SE34	Reclinación manual	<input type="radio"/>		
SE36	Respaldo manual ; reclinación hasta 30° con pistón de gas	<input type="checkbox"/>	222,00 €	
SE39	Basculación electrónica (20°) y reclinación electrónica (30°) inclinación (2 actuadores)	<input type="checkbox"/>	890,00 €	
SE40	Basculación eléctrica del asiento (20° - 1 actuador) (altura del asiento sin cojín: 415 o 465 mm)	<input type="checkbox"/>	445,00 €	
SE41	Reclinación eléctrica del respaldo (30° - 1 actuador) (altura del asiento sin cojín: 415 o 465 mm)	<input type="checkbox"/>	445,00 €	
SE42+SE40	ELEVACION de 300 mm incluida la basculación eléctrica del asiento (45°) (2 actuadores) (altura del asiento sin cojín: 480 mm)	<input type="checkbox"/>	1.990,00 €	
SE42+SE39	ELEVACION de 300 mm incluyendo basculación eléctrica del asiento (45°) y reclinación del respaldo (30°) (3	<input type="checkbox"/>	2.380,00 €	
SE43	Inclinación eléctrica del asiento (50°) (1 actuador) (altura del asiento sin cojín: 435mm)	<input type="checkbox"/>	1.447,00 €	
SE43+SE41	Asiento eléctrico (50°) y respaldo eléctrico (30°) inclinación (2 actuadores) (altura del asiento sin cojín: 435 o 485 mm)	<input type="checkbox"/>	1.892,00 €	

RUEDAS & NEUMÁTICOS				
Ruedas delanteras				
9"	(230 mm)			
	Negras neumáticas lisas	<input type="radio"/>		
	Grisas neumáticas lisas	<input type="radio"/>		
	Negras anti-pinchazos lisas (ROLKO)	<input type="checkbox"/>	137,00 €	
10"				
	(260 mm)			
	Negras neumáticas tacos	<input type="radio"/>		
	Negras neumáticas lisas	<input type="radio"/>		
	Grisas neumáticas de tacos	<input type="checkbox"/>	67,00 €	
	Negras anti-pinchazos de tacos	<input type="checkbox"/>	137,00 €	
	Negras anti-pinchazos lisas (ROLKO)	<input type="checkbox"/>	137,00 €	
Ruedas traseras (3.00 x 8)				
	Negras neumáticas de tacos	<input type="radio"/>		
	Negras neumáticas lisas	<input type="radio"/>		
	Grisas neumáticas de tacos	<input type="checkbox"/>	67,00 €	
	Negras anti-pinchazos de tacos	<input type="checkbox"/>	137,00 €	

SELECCIÓN DE SOPORTES PARA LA CABEZA				
L55	Reposacabezas	<input type="checkbox"/>	450,00 €	
L55B	Soposte occipital ajustable	<input type="radio"/> Soft negro	<input type="checkbox"/> 170,00 €	
L58	Reposacabezas regulable en altura y profundidad (continuo)	<input type="checkbox"/>	550,00 €	
L58C	Reposacabezas ajustable en altura, anchura, profundidad y rotación	<input type="checkbox"/>	580,00 €	

OPCIONES DE ASIENTO				
SE16	Protector de ropa par NO COMPATIBLE CON B66 / B660	<input type="checkbox"/>	84,00 €	
B22	Taco abductor	<input type="checkbox"/>	75,00 €	
L04	Soposte lateral de tronco NO COMPATIBLE CON REPOSABRAZOS TIPO B66	<input type="radio"/> Derecha <input type="radio"/> Izquierda	<input type="checkbox"/> 78,00 €	
L04S	Soposte lateral de tronco (pequeño) NO COMPATIBLE CON REPOSABRAZOS TIPO B66	<input type="radio"/> Derecha <input type="radio"/> Izquierda	<input type="checkbox"/> 78,00 €	
L04TL	Soposte lateral del tronco NO COMPATIBLE CON REPOSABRAZOS TIPO B66	<input type="radio"/> Derecha <input type="radio"/> Izquierda	<input type="checkbox"/> 78,00 €	
L04TS	Soposte lateral del tronco - pequeño NO COMPATIBLE CON REPOSABRAZOS TIPO B66	<input type="radio"/> Derecha <input type="radio"/> Izquierda	<input type="checkbox"/> 78,00 €	

OPCIONES GENERALES					
B15	Mesa plexi	<input type="checkbox"/>	170,00 €		
B15A	Mesa de plástico SOLO COMPATIBLE CON SISTEMA ABATIBLE DE MANDO. La alimentación debe ser desconectada.	<input type="checkbox"/>	170,00 €		
B31	Soporte para muletas NO COMPATIBLE CON SE42 Y SE43	<input type="checkbox"/>	90,00 €		
B52	Portasueros	<input type="checkbox"/>	93,00 €		
B58	Cinturón de seguridad	S			
SE01	Guardabarros	<input type="checkbox"/>	84,00 €		
SE06	Puerto de carga USB	<input type="checkbox"/>	265,00 €		
SE18	Bloqueo de la dirección	<input type="checkbox"/>	137,00 €		
SE19	Luces led	<input type="checkbox"/>	456,00 €		
SE58	Ganchos para taxi	S			
SE24	Porta-bebidas	<input type="checkbox"/>	84,00 €		
SE26	Barra de empuje SOLO COMPATIBLE CON L34 NO COMPATIBLE CON L34 Tub	<input type="checkbox"/>	56,00 €		
SE27	Baúl NO COMPATIBLE CON RESPALDO TUBULAR, SE42 Y SE43 y L55 y SE26	<input type="checkbox"/>	100,00 €		
SE28	Porta equipajes NO COMPATIBLE CON SE42 & SE43	<input type="checkbox"/>	223,00 €		
SE37	Control musmos (reclinación lim. 45°)	<input type="checkbox"/>	167,00 €		
SE74	Retrovisor (1 pieza) NO COMPATIBLE CON B66 / B660 / B15	<input type="radio"/> Derecha <input type="radio"/> Izquierda	<input type="checkbox"/>	56,00 €	
SE74A	Retrovisort abatible (1 piece) NO COMPATIBLE CON B66 / B660 / B15 SE MONTARÁ EN EL LADO OPUESTO AL MANDO	<input type="radio"/> Derecha <input type="radio"/> Izquierda	<input type="checkbox"/>	84,00 €	
SE49	Bolsa Forest 3	<input type="checkbox"/>	50,00 €		

<i>OTRAS OPCIONES</i>	
	Soluciones de sujeción Neoflex (consulte hoja de pedido de Neoflex)
	Soluciones de asiento y sujeción (consulte hoja de pedido de Physipro)
	Soluciones de asiento y posicionamiento - consulte las hojas de pedido de Vicair
	Accesorios de gel confort - consulte el formulario de pedido de Gel cushions
	Soluciones granuladas de estabilización al vacío - consulte con su representante comercial