

MAGNUM
CARBON



Magnum Carbon

Andador de exterior
de fibra de carbono

MANUAL DE USUARIO

Ref. AFCMAGNUMCARBON45FC

más de 50 años viviendo sin límites

! Nota importante

Las características técnicas indicadas son orientativas, ya que pueden presentar cambios de diseño según las necesidades de fabricación.

El producto del presente catálogo no necesariamente ha sido fotografiado en su configuración estándar.

Consultar nuestra página web para ver el modelo actualizado.

TotalCare Europe

(+34) 935 942 066

info@totalcare-europe.com

C / Amsterdam 1-3, 08191 Rubí, España

www.totalcare-europe.com

DESDE TOTALCARE EUROPE

LE AGRADECEMOS SU CONFIANZA

Gracias por adquirir un producto de **IM** by **TotalCare Europe**.

El producto que usted ha adquirido está dotado de la más avanzada tecnología y ha soportado las pruebas más exigentes.

La experiencia a lo largo del tiempo hace que nuestros productos ofrezcan las mejores prestaciones, haciendo que usted pueda disfrutar cada día más de la libertad y autonomía que necesita.


Le sugerimos que dedique un momento para leer las instrucciones que le proporcionamos. Así podrá familiarizarse con su nuevo andador **Magnum Carbon**, que le permitirá obtener el máximo rendimiento y vida útil de este.

más de **50 años** viviendo **sin límites**

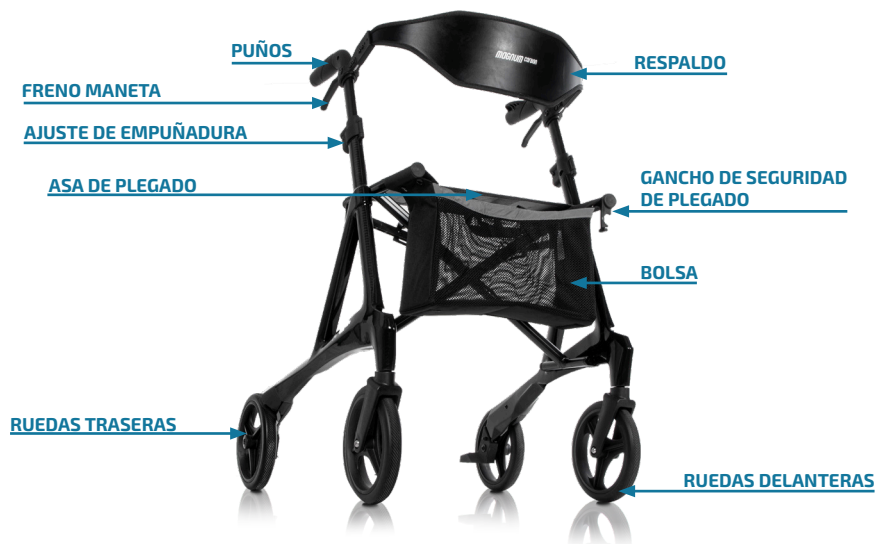
GUÍA DE REFERENCIA RÁPIDA.

Importante leer el manual antes de utilizar el producto.

1 – Partes del andador Magnum Carbon.....	4
2 – Descripción del producto	4
3 – Características del producto.....	5
4 – Antes de empezar.....	7
5 – Uso y montaje	8
6 – Mantenimiento	10
7 – Garantía.....	11



1. PARTES DEL ANDADOR MAGNUM CARBON



2. DESCRIPCIÓN DEL PRODUCTO

ANDADOR DE EXTERIOR FABRICADO EN FIBRA DE CARBONO

El andador Magnum Carbon, fabricado al 100% en fibra de carbono, se posiciona como el andador de exterior más ligero del mercado, con un peso de tan solo 5,50 kg. Su fibra de carbono de alta calidad y sus acabados y tejidos de lujo lo convierten en un producto de altísima calidad.

Además de ser ligero, es muy resistente, soportando hasta 136 kg. Sus medidas compactas lo hacen ideal tanto para uso en interiores como en exteriores. Cuenta con una cesta extraíble de más de 11 litros de capacidad, perfecta para realizar pequeñas compras.

Con su robustez, diseño y comodidad, el andador Magnum Carbon destaca como el andador de moda, deseado por todos.

3. CARACTERÍSTICAS DEL PRODUCTO



MAGNUM CARBON

INFORMACIÓN GENERAL

Medidas

Ancho total	64 cm
Ancho entre ruedas traseras	49 cm
Profundidad total	68 cm
Alto total (regulable)	83 - 96 cm
Alto del asiento al suelo	60 cm



Medidas plegado

Ancho plegado	18 cm
Profundidad plegado	68 cm
Alto plegado	85 cm

Peso

Peso total	5,50 kg
Peso máximo soportado	136 kg

Material Fibra de carbono



CARACTERÍSTICAS TÉCNICAS

Asiento

Ancho del asiento (talla)	45 cm
Ancho útil para sentarse	48 cm
Profundidad del asiento	20 cm
Tipo de asiento	Plegable
Material del asiento	PVC




Respaldo

Ancho del respaldo	48 cm
Alto del respaldo	16 cm
Tipo de respaldo	Extraíble



Ruedas

Medidas ruedas	Ø20 cm
Ancho ruedas	3 cm
Tipo de ruedas	Macizas




Cesta

Medidas (ancho x alto x profundidad)	38 x 12 x 25 cm
Capacidad	11,4 L.
Peso máximo soportado cesta	5 kg
Tipo de cesta	Extraíble y lavable

Otras características

Tipo de freno	Freno maneta / Freno bloqueo
Tipo de plegado	Paralelo con cruceta



4. ANTES DE EMPEZAR

4.1. ANTES DE EMPEZAR

Su seguridad es lo más importante para TotalCare Europe. Así que tómese su tiempo para leer este manual que juega un papel importante en su seguridad.

Para garantizar su seguridad y prolongar la vida útil del andador Magnum Carbon, consérvelo, compruébelo y manténgalo de forma adecuada y periódica.

Este manual refleja el diseño y las especificaciones en el momento de su publicación. Dado que el diseño cambia, es posible que algunas ilustraciones e imágenes de este manual no coincidan con los productos adquiridos.

TotalCare Europe no se hace responsable de las lesiones físicas o pérdidas materiales causadas por un uso inadecuado o inseguro de este producto. Esperamos que el andador Magnum Carbon pueda aportar mayor comodidad a su vida.

4.2. INSTRUCCIONES DE SEGURIDAD

1. Lea atentamente este manual antes de utilizar el andador y compruebe que todas las piezas estén en buen estado para garantizar su seguridad.
2. No camine sobre suelo empapado, o bajo el entorno de luz insuficiente y obstrucciones para evitar resbalones o tropiezos.
3. No lleve calcetines sin zapatos, zapatillas o tacones altos cuando camine con el andador.
4. Tranquilícese antes de caminar, reduzca la zancada y mire al frente.
5. No utilice el andador durante mucho tiempo para evitar la rigidez muscular y la contractura articular.
6. Los usuarios deben familiarizarse con todas las características, el uso previsto y el mantenimiento del Magnum Carbon.
7. Deben realizarse comprobaciones y mantenimiento periódicos.

4.3. INSTRUCCIONES DE USO

- Este producto está diseñado y fabricado exclusivamente para un solo uso, con un peso máximo de 136 kg. No está destinado al transporte de mercancías ni a ser utilizado como silla de ruedas, carrito, etc. El andador compensará la falta de apoyo adecuado de las piernas apoyándose o desplazándose con el uso de las extremidades superiores o el pecho. El Magnum Carbon proporcionará mayor estabilidad, apoyo y seguridad durante la marcha.
- No cuelgue nada en el asa ni en las demás piezas de este producto.
- Asegúrese de que el andador está desplegado en su sitio.
- Se recomienda consultar a su médico, fisioterapeuta o terapeuta ocupacional para determinar si usted es apto para el manejo de este producto.
- La capacidad máxima de carga de la bolsa de almacenamiento es de 5 kg, puede haber algunos riesgos cuando se excede el peso máximo.
- Puede utilizarse tanto en interiores como en exteriores, sólo en superficies en las que las cuatro ruedas estén en contacto con el suelo.
- No utilice el rollator en terrenos rocosos, llenos de baches o arenosos, ni en lugares con una inclinación pronunciada. Estos terrenos especiales afectarán al equilibrio corporal y a la seguridad.
- Por favor, no utilice este rollator si se encuentran restricciones físicas como brazos débiles, síndrome de desequilibrio vestibular central, discapacidad visual y pérdida de extremidades.
- La garantía de este producto se basa en el uso y mantenimiento normales descritos en este manual. No cubre los fallos del aparato debidos a un mal uso o a un mantenimiento negligente por parte del propietario.

4.4. NORMAS DE SEGURIDAD

- Preste atención a las condiciones de la carretera en todo momento y asegúrese de que no hay ningún obstáculo delante de usted cuando utilice el andador.
- Asegúrese de que ambos frenos están en modo de estacionamiento cuando utilice el rollator como bipedestador.
- Sujete las asas con ambas manos cuando lo utilice.
- Tenga en cuenta que algunas partes del rollator pueden calentarse o enfriarse mucho debido a factores como la radiación solar. Tenga cuidado al tocarlas.

- Por favor, compruebe que el mecanismo de ajuste del asa está correctamente bloqueado y que el asa es fiable antes de utilizar el andador.
- Utilizar el Magnum Carbon con las manos mojadas puede provocar descontrol y pérdida de equilibrio.
- Está prohibido utilizar el rollator en carreteras o en autopista.
- Tenga en cuenta que el cuidado y mantenimiento adecuados del andador pueden prolongar su vida útil. Pero un cuidado y mantenimiento defectuosos o negligentes del rollator limitan la responsabilidad.


 **Lea atentamente y siga las instrucciones de este manual para utilizar el andador de forma correcta y evitar lesiones físicas o daños**

5. USO Y MONTAJE

5.1. AJUSTE DE LA EMPUÑADURA

Saque el andador de su caja y ajuste el asa a la posición más alta antes de desplegarlo.

- Presione ambas palancas de freno hacia abajo hasta el modo de bloqueo.
- Abra el mecanismo de ajuste de la empuñadura como se muestra en la primera imagen.



- Mantenga pulsado el botón rojo de ajuste de la empuñadura, como se muestra en la segunda imagen, hasta que aparezca la marca numérica y se oiga un "clíc" para ajustar la altura de la empuñadura.
- Las diferentes marcas numéricas indican distintas alturas, permitiendo ajustes según sea necesario.
- Cierre nuevamente el mecanismo de ajuste de la empuñadura.

5.2. USO DEL FRENO

5.2.1. Freno maneta

- Apriete la palanca de freno con cuatro dedos para detener el andador. Suelte la palanca de freno para activar el modo de marcha.



5.2.2. Freno bloqueo o de estacionamiento

- Empuje hacia abajo la palanca de freno para activar el freno de estacionamiento. Un sonido audible de "clíc" indicará que el freno está en la posición correcta.



5.3. PLEGADO Y DESPLEGADO

5.3.1. Desplegado

- Levante el gancho de seguridad de plegado.




- Tire de los puños hacia fuera.
- Empuje hacia abajo los travesaños exteriores del asiento hasta escuchar un "clic" notable del mecanismo de bloqueo. En ese momento, la barra transversal del asiento estará completamente bloqueada.



- Compruebe si el tubo superior de la barra transversal del asiento está completamente introducido en la ranura del bastidor de fijación del asiento. Asegúrese de que el gancho del mecanismo de bloqueo esté completamente encajado en el eje de bloqueo.



- Despliegue la bolsa.



5.3.2. Plegado

- Accione el freno de estacionamiento.



- Sujete ligeramente el asa con la mano izquierda y levante la correa del asiento para liberar el mecanismo de bloqueo.



- Sujete y empuje las empuñaduras una hacia la otra hasta que el andador esté plegado.



- Cierre la bolsa de almacenamiento y asegure la correa de velcro para evitar que se abra.
- Mantenga presionado el botón de ajuste de la empuñadura para bajar su altura. Luego, cierre el mecanismo de ajuste de la empuñadura (5.1).
- Presione el gancho de seguridad hacia abajo hasta que se encaje en la barra transversal del asiento.



6. MANTENIMIENTO

6.1. LIMPIEZA Y DESINFECCIÓN

6.1.1. Limpieza

- La malla del asiento y la correa del respaldo pueden limpiarse con agua y detergente neutro una vez a la semana.
- Para las partes pintadas, limpiarlas una vez a la semana con un paño.

6.1.2. Desinfección

- Utiliza un paño con alcohol para frotar para limpiar las asas una vez a la semana y límpialas inmediatamente con un paño seco.

6.1.3. Qué hacer y qué no hacer

- No utilice limpiadores de alta presión para la limpieza y no salpique agua sobre el rollator.
- Los disolventes químicos volátiles, como el alcohol de alta concentración, o los hidrocarburos ácidos o clorados fuertes, el aceite de plátano, la gasolina, el queroseno y la cera, la esponja y el cepillo están prohibidos para la limpieza.
- Tras la limpieza y desinfección, asegúrese de que todas las piezas estén completamente secas para preservar su calidad.

6.2. CONDICIONES AMBIENTALES

6.2.1. Transporte y almacenamiento

- Condiciones ambientales: -40°C - 65°C
- Humedad relativa: 0%-90

6.3. MANTENIMIENTO

- Compruebe periódicamente que los tornillos estén bien apretados.
- Verifique el funcionamiento del freno. Póngase en contacto con la ortopedia dónde adquirió el andador, si detecta marcas en el freno.
- Mantenga las ruedas limpias. Cambie las ruedas en cuanto se desgasten o dañen.
- Para bolsa de almacenamiento y malla de asiento: limpie el polvo, lave a mano sólo con agua tibia, enjuagar, no centrifugar para secar, no planchar, no blanquear, no limpiar en seco, secar a la sombra, no exponer al sol, no usar detergente.

6.4. TRANSPORTE Y ALMACENAMIENTO

- Mantenga el andador en un ambiente seco durante el transporte y el almacenamiento.
- El andador Magnum Carbon debe embalarse para su almacenamiento a fin de protegerlo contra la corrosión y las materias extrañas como el agua salada, el agua de mar y el aire, la arena, el polvo, etc.
- No coloque otros objetos sobre el andador para evitar daños causados por un peso prolongado hacia abajo.

7. GARANTÍA

DURACIÓN DE LA GARANTÍA

El producto adquirido por Ud. queda protegido por la presente garantía, por la falta de conformidad del cliente que se manifieste en el plazo de 3 años desde la fecha de compra del producto o la fecha de entrega.

ALCANCE DE LA GARANTÍA

La garantía cubre toda avería o defecto de fabricación durante los primeros 24 meses desde la compra del producto, a partir de los 2 años y hasta los 3 años, el consumidor debe seguir dirigiéndose a la parte vendedora para conseguir reparar la falta de conformidad del bien, pero en el caso necesario el usuario deberá demostrar que el producto esta defectuoso por fabricación y no por un mal uso o una falta de mantenimiento.

El alcance territorial de esta Garantía es para todo el territorio nacional español.

La presente Garantía no afecta a los derechos de que dispone el consumidor conforme a lo establecido en el Real Decreto-ley 7/2021, de 27 de abril, de transposición de directivas de la Unión Europea en defensa de los consumidores.

PROCEDIMIENTO PARA HACER EFECTIVA LA GARANTÍA

Para poder hacer efectiva la Garantía el consumidor deberá dirigirse al punto de venta donde adquirido el producto, en el caso de que le sea imposible la comunicación con el punto de venta, ya sea porque ha cerrado o porque ha adquirido el producto en otra comunicad autónoma, se podrá dirigir directamente al fabricante a través del correo electrónico info@totalcare-europe.com.

Es imprescindible presentar copia de la factura o del ticket de compra, o un albarán de entrega posterior a la factura o ticket, en el momento de la reclamación, donde ampare claramente el producto comprado y la fecha.

El consumidor deberá entregar el producto en el mismo lugar que los adquirió, acompañando una nota explicativa de la falta de conformidad.

LA PRESENTE GARANTÍA NO CUBRE

- Los daños causados por mal uso por parte del usuario al no obedecer las instrucciones indicadas en este manual o causadas por otros factores humanos, mal uso, colisión con algún objeto...
- Los daños causados por accidente, abuso, negligencia o mal uso.
- Los daños causados por fuego, inundación, tormentas o cualquier evento de la naturaleza.
- Los productos que hayan sido previamente reparados o manipulados por personal no autorizado por el fabricante o vendedor.
- Si las piezas utilizadas no son fabricadas por nuestra empresa.
- Cualquier producto que no lleve o tenga alterado o borrado su numero de serie o de fábrica.
- La garantía no cubre los elementos de desgaste.
- Las reparaciones o sustitución de la pieza defectuosa serán efectuadas por un personal cualificado y autorizado por TotalCare Europe, S.L.

NO UTILICE ESTE PRODUCTO SI APARENTEMENTE ESTÁ DAÑADO O LE FALTAN PIEZAS.

CONTACTE CON SU PROVEEDOR.

Leyenda etiquetaje.



Conformidad Europea.



Representante Europeo.



Debe consultar las instrucciones de uso para obtener información de seguridad.



Lote.



Consulte el manual de usuario antes de utilizar el producto.



Referencia del producto.



Datos del fabricante.



Número de serie.



Fecha de fabricación.



Producto sanitario conforme con el MDR.

Manual de usuario

Andador de exterior de fibra de carbono **Magnum Carbon**

V1 · 01/07/2024